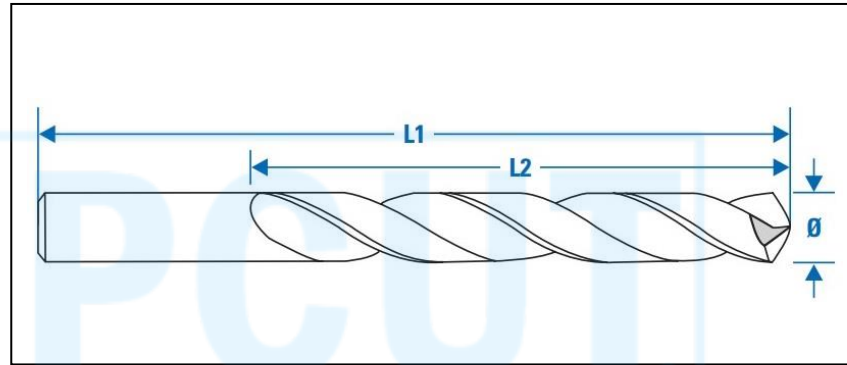


BROCA AÇO RÁPIDO (HSS) TWILL

DIN 340

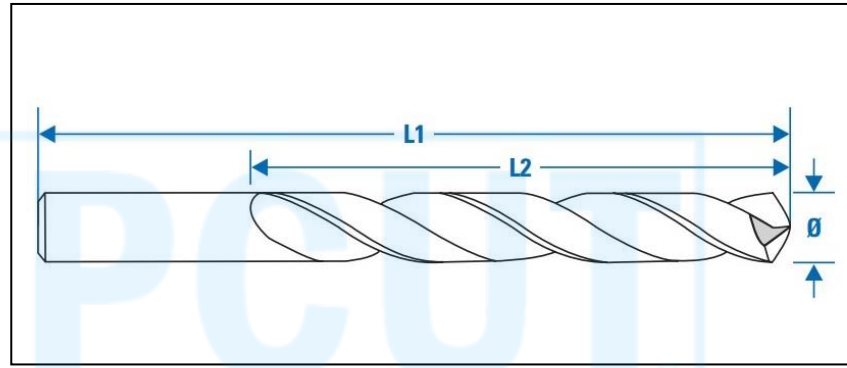


Código	Ø (pol.)	Ø (mm)	L2 (mm)	L1 (mm)
19510	-	1	33	56
19513	-	1,1	37	60
19518	-	1,2	41	65
19520	-	1,3	41	65
19525	-	1,4	45	70
19528	-	1,5	45	70
19511	1/16	1,59	50	76
19531	-	1,6	50	76
19535	-	1,7	50	76
27318	-	1,75	53	80
19537	-	1,8	53	80
19538	-	1,9	53	80
19512	5/64	1,98	56	85
19539	-	2	56	85
19540	-	2,05	56	85
19592	-	2,1	56	85
19596	-	2,15	59	90
19600	-	2,2	59	90
19601	-	2,25	59	90
19602	-	2,3	59	90
19514	3/32	2,38	62	95
19603	-	2,4	62	95
19604	-	2,5	62	95
19605	-	2,55	62	95
19606	-	2,6	62	95
19667	-	2,65	62	95
19673	-	2,7	66	100
19685	-	2,75	66	100
19686	-	2,8	66	100
19687	-	2,85	66	100
19688	-	2,9	66	100
19689	-	3	66	100
19690	-	3,1	69	106
19515	1/8	3,18	69	106
19691	-	3,2	69	106
3344	-	3,25	69	106
19692	-	3,3	69	106
19392	-	3,4	73	112
19397	-	3,5	73	112
19516	9/64	3,57	73	112
19399	-	3,6	73	112
19409	-	3,7	73	112

Código	Ø (pol.)	Ø (mm)	L2 (mm)	L1 (mm)
27320	-	3,75	73	112
19410	-	3,8	78	119
19413	-	3,9	78	119
19517	5/32	3,97	78	119
20238	-	4	78	119
19414	-	4,1	78	119
19416	-	4,2	78	119
27323	-	4,25	78	119
19418	-	4,3	82	126
19422	-	4,4	82	126
19423	-	4,5	82	126
21926	-	4,6	82	126
19425	-	4,7	82	126
23950	-	4,75	82	126
19521	3/16	4,76	87	132
19431	-	4,8	87	132
19433	-	4,9	87	132
19434	-	5	87	132
19436	-	5,1	87	132
19522	13/64	5,16	87	132
19438	-	5,2	87	132
27326	-	5,25	87	132
19440	-	5,3	87	132
19441	-	5,4	91	139
19443	-	5,5	91	139
19523	7/32	5,56	91	139
19445	-	5,6	91	139
19448	-	5,7	91	139
27328	-	5,75	91	139
19451	-	5,8	91	139
19454	-	5,9	91	139
19459	-	6	91	139
19464	-	6,1	97	148
19466	-	6,2	97	148
27334	-	6,25	97	148
19470	-	6,3	97	148
19524	1/4	6,35	97	148
19475	-	6,4	97	148
19477	-	6,5	97	148
19497	-	6,6	97	148
19499	-	6,7	97	148
27335	-	6,75	102	156

BROCA AÇO RÁPIDO (HSS) TWILL

DIN 340



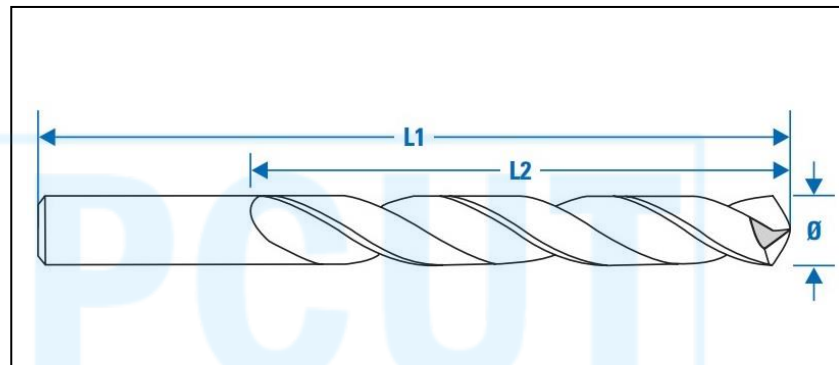
Código	Ø (pol.)	Ø (mm)	L2 (mm)	L1 (mm)
19526	17/64	6,75	102	156
19500	-	6,8	102	156
19607	-	6,9	102	156
19610	-	7	102	156
19611	-	7,1	102	156
19527	9/32	7,14	102	156
19613	-	7,2	102	156
18262	-	7,25	102	156
27336	-	7,3	102	156
23083	-	7,4	102	156
19621	-	7,5	102	156
23084	-	7,6	109	165
19618	-	7,7	109	165
27337	-	7,75	109	165
19623	-	7,8	109	165
19462	-	7,9	109	165
19529	5/16	7,94	109	165
19627	-	8	109	165
19629	-	8,1	109	165
19632	-	8,2	109	165
27339	-	8,25	109	165
19705	-	8,3	109	165
19636	-	8,4	109	165
19639	-	8,5	109	165
23085	-	8,6	115	175
19640	-	8,7	115	175
19530	9/32	8,73	115	175
27341	-	8,75	115	175
19642	-	8,8	115	175
19645	-	8,9	115	175
19648	-	9	115	175
27343	-	9,1	115	175
19650	-	9,2	115	175
23990	-	9,25	115	175
19653	-	9,3	115	175
19655	-	9,5	115	175
19532	3/8	9,53	121	184
19657	-	9,6	121	184
19449	-	9,7	121	184
27345	-	9,75	121	184
19452	-	9,8	121	184
19453	-	9,9	121	184

Código	Ø (pol.)	Ø (mm)	L2 (mm)	L1 (mm)
19455	-	10	121	184
3345	-	10,1	121	184
19457	-	10,2	121	184
27347	-	10,25	121	184
19460	-	10,3	121	184
19533	13/32	10,32	121	184
23853	-	10,4	121	184
19461	-	10,5	121	184
22798	-	10,6	121	184
19463	-	10,7	128	195
27349	-	10,75	128	195
19465	-	10,8	128	195
19467	-	11	128	195
27350	-	11,1	128	195
19534	7/16	11,11	128	195
19469	-	11,2	128	195
27351	-	11,25	128	195
27352	-	11,3	128	195
27353	-	11,4	128	195
19471	-	11,5	128	195
27354	-	11,6	128	195
19473	-	11,7	128	195
27355	-	11,75	128	195
19474	-	11,8	128	195
27303	-	11,9	134	205
19476	-	12	134	205
27304	-	12,25	134	205
19480	-	12,5	134	205
19541	1/2	12,7	134	205
27305	-	12,75	134	205
19483	-	13	134	205
19484	-	13,5	140	214
19486	-	14	140	214
27325	9/16	14,29	144	220
19487	-	14,5	144	220
19488	-	15	144	220
27312	-	15,5	149	227
27314	-	15,75	149	227
19542	5/8	15,88	149	227
19490	-	16	149	227
19491	-	16,5	154	235
19492	-	17	154	235

BROCA AÇO RÁPIDO (HSS) TWILL

DIN 340

LENOX
Twill



Código	Ø (pol.)	Ø (mm)	L2 (mm)	L1 (mm)
19494	-	17,5	158	241
19495	-	18	158	241
27315	-	18,5	162	247
19496	-	19	162	247
19543	3/4	19,05	166	254
27317	-	19,5	166	254
19498	-	20	166	254
19501	-	21	171	261
19502	-	22	176	268
27331	7/8	22,23	177	268
19503	-	23	180	275
19504	-	24	185	282
19505	-	25	185	282
27333	1	25,4	191	290